



T R E N D

CKB UNIVERZÁL

Alkuzsi tarifáló és ajánlatkészítő rendszer

Felhasználóikézikönyv

2.0verzió

2007.augusztus 10.

Tartalomjegyzék

1BEVEZETŐ	3
.....	3
1.1A program futtatásának minimális számítástechnikai eszköz igénye:.....	3
1.2A futtatásához szükséges szoftver követelmény:.....	3
1.3Általános tudnivalók a program kezeléséről:.....	3
1.3.1Legördülő lista	
.....	3
1.3.2Jelölő négyzetek.....	4
1.3.3A beviteli mezők jelölése.....	4
1.3.4A <TAB> billentyű használata	4
1.3.5A dátum mezők kitöltése.....	5
1.3.6Hibaüzenetek.....	5
1.3.7Help üzenetek.....	5
2A PROGRAM INDÍTÁSA, ALAPBEÁLLÍTÁSOK	6
2.1Főmenü, bejelentkezés a rendszerbe.....	8
2.1.1A tarifálandó biztosítás fajtájának kiválasztása:.....	8
2.1.2A rendszer kiegészítő funkcióit vezérlő menü:.....	8
3A TARIFÁLÓ KÉPERNYŐ	9
3.1. A CASCO tarifáló képernyő.....	9
3.1.1.Gépjármű típus meghatározása.....	10
3.1.2.Extra felszereltség felvétele:.....	11
3.1.3.Kiegészítő biztosítások felvétele.....	11
3.2.KGFB tarifálása.....	13
3.2.1.KGFB Kedvezmények.....	14
3.3.KGFB 2008 átkötés	14
4A DÍJTÁJÉKOZTATÓ KÉPERNYŐ	15
4.1A KGFB Díjtájékoztató képernyő.....	15
3.4.A CASCO díjtájékoztató képernyő.....	16
5AZ AJÁNLATKITÖLTŐ KÉPERNYŐK	18
5.1Szerződő adatai képernyő.....	18
5.2Az Üzembentartó adatai képernyő.....	19
5.3A Finanszírozás adatai képernyő:.....	19
5.4A Gépjármű adatai képernyő.....	20
5.5A CASCO nyilatkozatok képernyő.....	21
5.6KGFB Nyilatkozatok.....	23
5.7Ajánlat-ellenőrzés.....	24
6AJÁNLAT KÜLDÉSE, NYOMTATÁSA	25

1 BEVEZETŐ

A CKB UNIVERZÁL alkuzsi tarifáló rendszer célja, hogy egységes szerkezetben kezelje a magyarországi biztosítótársaságok CASCO, és Kötelező gépjármű-felelősség biztosításait. Alkalmazza tarifálási paraméterek közös felületen való bekérésére, a biztosítási díjak meghatározására, és a kiválasztott biztosítótársaság(ok) ajánlatainak elkészítésére.

A rendszer internet alapú, így felhasználására csak olyan számítógépen van lehetőség, amely szélessávú internet kapcsolattal rendelkezik. A rendszer működési sebességét nagyban befolyásolja a felhasználói helyen rendelkezésre álló internet kapcsolat műszaki fejlettsége, korszerűsége, a hálózat leterheltsége, és az adott munkaállomás kiépítettsége.

Ha a program használata során kérdése merül fel, forduljon segítségért az SK Trend Kft. munkatársához az alábbi elérhetőségeken:

Online Ügyfélszolgálat: www.sktrend.hu
Telefon: [06-1] 787-1863
Telefax: [06-1] 787-1953
E-mail: mail@sktrend.hu

A programkészítők szívesen fogadják a program működésével kapcsolatos észrevételeit az alábbi elérhetőségen:

SK TREND Kft.
fejleszt@sktrend.hu

1.1 A program futtatásának minimális számítástechnikai eszközigénye:

- Pentium III processzor,
- 64 Mb memória,
- 20 Mb szabad tárterület,
- Min. 800x600-as felbontású színes monitor,
- Szélessávú internet kapcsolat

1.2 A futtatásához szükséges szoftver követelmény:

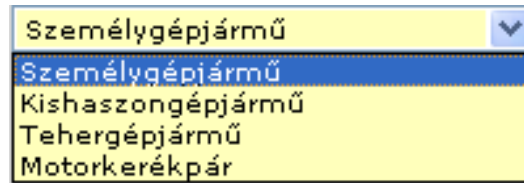
- Win98, WinNT, WinME, WinXP vagy Win2000 magyar nyelvű operációs rendszer
- Internet Explorer, Netscape Navigator, Mozilla böngésző program
(a rendszertezen böngésző programok alatt teszteltük, egyéb más programok alatt is futtatható, de ezen esetekben a fejlesztő kizárja felelősségét az esetleges működési, és tarifálási problémák miatt)
- Adobe Acrobat Reader (az internetről ingyenesen letölthető)

1.3 Általánostudnivalóka program kezeléséről:

Ebben a fejezetben röviden ismertetjük néhány olyan a Windows alapú rendszerben általánosan is használatos program elemhasználatát, amelyek megtalálhatóka CKB UNIVERZÁL programban.

1.3.1 Legördülő lista

A legördülő lista akkor használatos, ha már felvitt adatok közül szeretnénk kiválasztani egyet. Használatával nem kell újra beírni az adatokat, egyszerűen elkezdjük gépelni az első néhány karaktert és a program automatikusan arra a listaelemre áll rá, amely az általunk begépelte szöveggel kezdődik.



Egy másik kiválasztási lehetőség, ha az objektum jobb oldalán található lefele mutató háromszögre kattintunk, így legördülő lista, melyen egyszerűen rákattintunk a kívántelemre.

1.3.2 Jelölő négyzetek

<input type="checkbox"/>	Autóklub tag
<input type="checkbox"/>	Közalkalmazott
<input type="checkbox"/>	Nyugdíjas
<input type="checkbox"/>	Mozgáskorl. kedv.

A jelölő négyzet akkor használatos, ha egy adott kérdésre határozott igennel vagy nemmel lehet felelni. Többnyire fehér négyzet formájú, rákattintással egy zöld színű pipát helyezhet el benne (ekkor van kiválasztva, azaz a jelentése: igen), újrakattintással pedig üressé teheti (ekkor jelentése: nem).

1.3.3 A beviteli mezők jelölése

A programban az adatrögzítő ablakokon a világoskék háttérű mezők kitöltése mindig kötelező, ezen adatok megadásánélkül nem készíthető el a biztosítási ajánlat.

Gépjármű adatai

Új Személygépjármű Garantált minőségű
 Forg. helyezés dátuma: 1994. 11. 11. Magyarországi forg. Évjárat: 1994
 EUROTAX: 4210B010 **TÍPUS KIVÁLASZTÁS**
 Tipus: Mazda 121 Pro
 Hengerűrtartalom: 1324 ccm Kivitel: Lim/4 Üzem mód: Benzin
 Sajátsúly: 830 Kg Összömeg: 1300 Kg Ajtók: 4
 Teljesítmény: 39 kW Gyártva: 1994 - 1996 **EXTRA FELSZERELTSÉG**
 Finanszírozott: Igen Nem Elektroakusztika összértéke: 0 Ft
 Felhasználás: Általános

Bizonyos mezőknek van alapértelmezett értéke, illetve a program működése során már kitöltött mezők értéke öröklődik, (fehér mezők, szürke feliratokkal) mivel ezek tarifálási paraméterek, az adatbevitel során már nem felülírhatóak. (pl. évjárat a tarifáló képernyőn került rögzítésre, a gépjármű paramétere pedig az Eurotax adatbázisból lettek feltöltve)

Az aktuális mező értéke (amibe éppen adatot visznek be) mindig sárga háttérű.

A fehér háttérű mezők kitöltése nem kötelező.

1.3.4 A <TAB> billentyű használata

Az adatrögzítés során egy mező kitöltése után a <TAB> billentyű segítségével az egér használatánélkül ugorhat át a következő kitöltendő mezőre.

1.3.5 A dátummezők kitöltése


A programban a dátummezőket mindig egységes formátumban kell bevinni. Ez a formátum például: 1998 október 20. i dátum (1998<TAB>10<TAB>20)

1.3.6 Hibaüzenetek

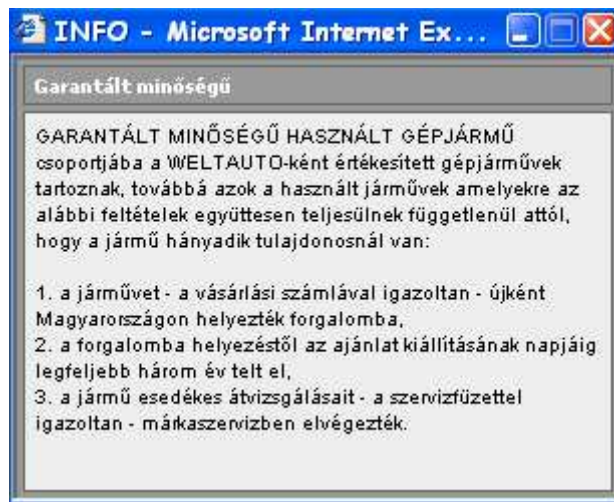
A rendszer működése során folyamatos szintaktikai, és logikai ellenőrzéseket végez. Minden esetben, amikor hibát észlel, üzenetet küld a képernyőre. Tovább lépni, csak a hiba kijavítása után lehet. A hibaüzenet ablakot az üzenet jobb felső sarkában található „X”-vel zárhatja be.



1.3.7 Help üzenetek

Bizonyos mezőkhöz tartoznak információs ablakok, az  ikonra kattintva információt kaphat az adott mező kitöltésével kapcsolatban.

A help üzenetek a felnyíló ablak jobb felső sarkában lévő **X**-re kattintva zárhatja be.



2 A PROGRAM INDÍTÁSA, ALAPBEÁLLÍTÁSOK

A program a böngésző kereső sorábeírt uni.skrend.huparancsal indítható.

A felhasználói joggal rendelkező munkatársak egy felhasználói azonosítót, és egy jelszót kapnak, az alkusz azonosítóval és ezen azonosító párral léphetnek be a rendszerbe.



Az alkusz azonosító, egy a program üzemeltetője által adott egyedi azonosító, ami megváltoztathatatlan, és egyértelműen azonosítja a rendszert használó céget. Ezt az egyedi alkusz azonosítót az ALKUSZ AZONOSÍTÓ mezőbe, a felhasználói azonosítót a FELHASZNÁLÓ NÉV mezőbe, a jelszót pedig a JELSZÓ mezőbe kell beírni, majd a <BELEPÉS> gombra kattintani.

A bejelentkezés kisbetű-nagybetű érzékeny figyeljen arra, hogy a <CAPS LOCK> billentyű ne legyen benyomva.

Ennek eredményeként a rendszer visszajelzi a belépett felhasználó nevét.



Minden esetben csak a belépett felhasználó nevében lehet a rendszert használni.

Új felhasználókat az alkusz cég operátori adminisztrátori joggal felruházott munkatársa bármikor felvehet, és a meglévő felhasználók jogosultságát is korlátozhatja, illetve törölheti.

Az operátori adminisztrátor belépési kódját a rendszer üzemeltetője a rendszerre vonatkozó szerződés aláírása után a szerződő cég ügyvezetőjének adja át.

A rendszerbe való sikeres bejelentkezés után az alábbi képernyő látható:

The screenshot shows the user interface of the CKB Univerzál system. At the top, there is a navigation bar with buttons for 'CASCO 2007 TARIFÁLÁS', 'LAKÁSBIZTOSÍTÁS', 'KGFB 2007 TARIFÁLÁS', and 'UTASBIZTOSÍTÁS'. Below this is a user profile section showing 'FELHASZNÁLÓ: Eszter' and a 'KILÉPÉS' button. The main content area is titled 'HOME' and contains a welcome message: 'Üdvözöljük a CKB Univerzál rendszerben!'. The message informs the user about the left-hand menu and provides instructions on how to select a policy type (KGFB or CASCO) from the top menu. It also mentions that development work is underway for car and passenger insurance modules. A list of actions is provided: clicking 'Jelszó módosítása' to change the password and clicking 'Szerződéseim' to view policy offers. The page concludes with a note to visit www.sktrend.hu for any questions and a closing statement: 'Eredményes munkát kívánunk!'.

A megjelenő képernyő 3 fő részre osztható. A baloldalon a rendszerműködését szabályozó törvények, szabályzatok, és tájékoztatók, továbbá hasznos linkek találhatók. A lap tetején pedig a rendszer főmenüje került elhelyezésre. A bal felső sarokba található a cég logója.

2.1 Főmenü, bejelentkezési rendszerbe

Az egyes funkciók az adott menüpontra kattintva aktivizálhatóak, kilépni pedig egy másik menüpontra történő kattintással lehet.



A főmenüből két fontos funkció érhető el:

2.1.1 A tarifálandó biztosításfajtájának kiválasztása:

2.1.1.1 CASCO 2007 TARIFÁLÁS

A mindenkor aktuális CASCO díjak tarifálhatóak ebben a menüponthoz.

2.1.1.2 KGFB 2007 TARIFÁLÁS

Az év közben aktuális KGFB díjak tarifálására szolgál.

2.1.1.3 KGFB 2008 ÁTKÖTÉS (csak november hónapban)

Minden évben, november hónapban a jövő évre érvényes KGFB díjak kalkulálhatóak ebben a menüponthoz.

2.1.1.4 LAKÁSBIZTOSÍTÁS

Fejlesztés alatt álló modul; lakásbiztosítások díjai kalkulálhatóak vele.

2.1.1.5 UTASBIZTOSÍTÁS

Fejlesztés alatt álló modul; utasbiztosítások tarifálására alkalmas.

2.1.2 A rendszer kiegészítő funkcióit vezérlő menü:

2.1.2.1 HOME

A rendszerbejelentkező képernyője.

2.1.2.2 JELSZÓ MÓDOSÍTÁSA

A bejelentkezett felhasználó, ebben a menüponthoz módosíthatja az operátori adminisztrátortól kapott jelszavát. A módosított jelszó legalább 4 karakterből kell álljon, és betűket, illetve számokat tartalmazhat.

2.1.2.3 SZERZŐDÉSEIM

A rendszer lehetőséget biztosít arra, hogy a felhasználók megtekinthessék korábban megkötött szerződéseiket. Ebben a menüponthoz láthatja azon szerződések képét, az összes kiegészítő nyomtatvánnyal együtt, amit a bejelentkezett felhasználó kódja alatt hoztak létre.

3 A TARIFÁLÓ KÉPERNYŐ

A biztosítás fajtájának kiválasztása után (kattintás a megfelelő gombra) a program megnyitja a kiválasztott biztosítástípus tarifáló képernyőjét. A program tarifáló képernyőjén kell rögzíteni az összes tarifáláshoz szükséges adatot. A tarifáló képernyőn vagy a Casco, vagy a KGFB tarifálásához szükséges paramétereket kell rögzíteni.

3.1. A CASCO tarifáló képernyő

1	ADATBEKÉRÉS
2	DÍJTÁJÉKOZTATÁS
3	REGISZTRÁLÁS
4	AJÁNLAT KÉSZÍTÉS
5	AJÁNLAT ELLENŐRZÉS
6	AJÁNLAT KÜLDÉS

CASCO+KGFB PARAMÉTEREK

Szerződő adatai

Szerződő: Tulajdonos Magánszemély Született: . . .

Irányítószám:

Neme: Férfi Nő

Jogosítvány megszerzésének éve: Nincs jogosítványa

Gyermeke: Nincs 14 év alatti

Van üzembentartó: Igen Nem

Autóklub tag

Közalkalmazott

Nyugdíjas

Mozgáskorl.kedv.

Gépjármű adatai

Új Személygépjármű Garantált minőségű

Forg. helyezés dátuma: . . . Magyarországi forg. Évjárat:

EUROTAX:

Tipus: Adja meg a taxkódot, vagy keressen a típusok között! **TÍPUS KIVÁLASZTÁS**

Finanszírozott: Igen Nem Elektroakusztika összértéke: 0 Ft

Felhasználás: Általános

<p style="text-align: center; background-color: #f0f0f0; margin: -1px -1px 1px -1px;">CASCO biztosítás adatai</p> <p>Díjfizetés üteme: Havonta <input type="checkbox"/></p> <p>Díjfizetés módja: Csekk <input type="checkbox"/></p> <p>Casco önrész: 10 <input type="checkbox"/></p> <p>Vezetők köre: Nem korlátozott <input type="checkbox"/></p> <p>UNION-bonusz alapja: KGFB <input type="checkbox"/> A00 <input type="checkbox"/></p> <p>Kockázatviselés kezdete: 2007. 08. 08.</p> <p><input type="checkbox"/> . tulajdonos</p> <p><input type="checkbox"/> 0 fő szállítható személy.</p> <p style="text-align: center; background-color: #f0f0f0; margin: -1px -1px 1px -1px;">KIEGÉSZÍTŐ BIZTOSÍTÁSOK</p>	<p style="text-align: center; background-color: #f0f0f0; margin: -1px -1px 1px -1px;">KGFB biztosítás adatai</p> <p>Díjfizetés üteme: Negyedévente <input type="checkbox"/></p> <p>Díjfizetés módja: Csekk <input type="checkbox"/></p> <p>Bonusz/ Malus: A00 <input type="checkbox"/></p> <p>Elmúlt 2 évben: Nem okozott kárt <input type="checkbox"/></p> <p>Kockázatviselés kezdete: 2007. 08. 08.</p> <p style="text-align: center; background-color: #f0f0f0; margin: -1px -1px 1px -1px;">KEDVEZMÉNYEK</p>
--	--

Casco Kedvezmények adatai

Garancia kármentességi kedvezmény

Generali együttkötési kedvezmény

Allianz együttkötési kedvezmény

GENERÁLI GPS kedvezmény

AEGON partnerkedvezmény

UNIQA GPS kedvezmény Nincs

Groupama kgfb együttkötési kedvezmény

DÍJKALKULÁCIÓ

A CASCO tarifáló képernyőn az adatokat értelemszerűen, a biztosítótársaságok tarifáló programjainak megfelelően kell megadni.

3.1.1. Gépjármű típusmeghatározása

Kétféle módon lehet gépjármű típust választani:

3.1.1.1. EUROTAX kód alapján

Ha ismeri a gépjármű Eurotax kódját az EUROTAX mezőbe, írja be a kódot, és a rendszer automatikusan kiválasztja az adott kódhoz tartozó paramétereket.

3.1.1.2. Típuskiválasztással

Nyomja meg a <TÍPUS KIVÁLASZTÁS> nyomógombot, aminek hatására az alábbi képernyő jelenik meg:

Eurotax	Típus	ccm(kw)	Kivitel	gyártás
4210B003	121 16V Canvas Top	1324 (54)	Lim/4	1991.01.01-1994.12.31
4210B013	121 16V Canvas Top ABS	1324 (53)	Lim/4	1994.01.01-1996.12.31
4210B012	121 16V Canvas Top Pro	1324 (53)	Lim/4	1994.01.01-1996.12.31
4210B014	121 16V S ABS	1324 (53)	Lim/4	1994.01.01-1996.12.31
4210B011	121 16V SV	1324 (53)	Lim/4	1994.01.01-1996.12.31
4210B002	121 16V SV	1324 (54)	Lim/4	1991.01.01-1994.12.31
4210B010	121 Pro	1324 (39)	Lim/4	1994.01.01-1996.12.31

A szűrő feltételeket állítsa be (Márka, Üzem mód, Hengerűrtartalom, Modell). A feltételek után kap egy találati listát (sárga háttérű) amiben az összes a feltételnek megfelelő típus szerepel. Előfordulhat, hogy ez a lista még mindig nagyon sok gépjármű típust tartalmaz, ebben az esetben, a Feltétel sorban, bármilyen, további az adott gépjárműre jellemző szórészletet megadhat, majd a <LEVÁLOGATÁS> gomb kattintva tovább szűkítheti a találati listát. Amennyiben megtalálta a keresett gépjárművet, kattints a hozzá tartozó rádió gombot, nyomja meg a <VISSZA A CASCO BIZTOSÍTÁS ADATAIHOZ> gombot.

Ezzel visszatér a CASCO tarifáló képernyőre, ahol már a megtalált típusú gépkocsi adatai berögzítésre kerültek, a jármű Eurotax azonosítójával együtt.

3.1.2. Extra felszereltségfelvétele:

A rendszer az Eurotax adatbázis alapján nyilvántartja a kiválasztott gépjárművek gyári extra felszereltségeit, viszont a további extrákat fel kell rögzíteni. Miután kijelölte a tarifálandó autót, a CASCO tarifáló oldalra visszatérve megjelenik egy új nyomógomb, aminek neve <EXTRA FELSZERELTSÉG>, erre a nyomógombra kattintva rögzítheti az autóban lévő további extrákat.

The screenshot shows the 'EXTRÁK' (Extras) section of the CASCO 2007 insurance system. The interface includes a navigation menu on the left with steps 1-6, a top navigation bar with 'HOME', 'JELSZÓ MÓDOSÍTÁSA', and 'SZERZŐDÉSEIM' buttons, and a main content area displaying 'Gyári felszereltség' (Factory equipment) and 'Választott extra felszereltség' (Selected extra equipment). The selected extra is 'Belső levegőkeringető rendszer' (Internal air circulation system) with a value of 0 Ft. A 'HOZZÁAD' (Add) button is visible below the selection.

A képernyőn a rendszer felsorolja a nyilvántartott gyári extrákat, az alsó részen található legördülő mezőből pedig ki kell választani a további extrákat, és egy értéket kell rendelni hozzá, majd a <HOZZÁAD> gombot lenyomva felvenni a listába.

A felvett extrákat, és azok értékeit a rendszer kiírja a képernyőre, és minden extra mögé egy <TÖRÖL> nyomógombot helyez el. Ha mégsem akarjuk az adott extrát biztosítani, ezzel a gombbal törölhetjük a listáról.

A <VISSZA A CASCO BIZTOSÍTÁS ADATAIHOZ> nyomógomb lenyomásával visszakérül a CASCO tarifáló képernyőre.

3.1.3. Kiegészítő biztosítások felvétele

A biztosítótársaságok az alap CASCO biztosítás mellé kiegészítő módozatokat is kínálnak, ezen módozatok felvételéhez a <KIEGÉSZÍTŐ BIZTOSÍTÁSOK> nyomógombot kell megnyomni, ezután választhatóak ki a kiegészítő biztosítások.

Biztosítónként kell megjelölni azokat a módozatokat, amelyeket az ügyfél igénybe kíván venni.

A <VISSZA A CASCO BIZTOSÍTÁS ADATAIHOZ> nyomógombbal visszatérhet a CASCO tarifáló képernyőhöz.

A megjelölt kiegészítő módozatok a rendszer figyelembe fogja venni a díjkalkulációnál.

A kiegészítő biztosításoknyomógombrakattintvaaz alábbiképernyőjelenikmeg:

1	ADATBEKÉRÉS
2	DÍJTÁJÉKOZTATÁS
3	REGISZTRÁLÁS
4	AJÁNLAT KÉSZÍTÉS
5	AJÁNLAT ELLENŐRZÉS
6	AJÁNLAT KÜLDÉS

KIEGÉSZÍTŐ BIZTOSÍTÁS

AEGON

Poggyászbiztosítás Kölcsöngépjármű szolgáltatás

Balesetbiztosítás

GENERALI

Poggyászbiztosítás Kölcsöngépj. szolg

Balesetbiztosítás Avulás nélküli térítés

Külföldi jogvédelem Autó segély szolgáltatás

ALLIANZ

Kölcsöngépjármű szolgáltatás

Balesetbiztosítás

UNIQA

Poggyászbiztosítás Bónuszgarancia

Balesetbiztosítás

UNION

Balesetbiztosítás Poggyászbiztosítás

Kölcsöngépjármű szolgáltatás

GROUPAMA

Privilege kiegészítő szolgáltatás

OTP

Utasok balesetbiztosítása Kétszeres balesetbiztosítás

Személyi tárgyak biztosítása. Kiegészítő bérgépjármű biztosítás

[VISSZA A BIZTOSÍTÁS ADATAIHOZ](#)

Ha a CASCO tarifáló képernyőn a tarifáláshoz szükséges összes paramétert megadtuk, akkor a <CASCO DÍJKALKULÁCIÓ> nyomógombra kattintva a rendszer elvégzi a szükséges kalkulációkat, és elkészíti a Díjkalkulációképernyőt.

3.2. KGFB tarifálása

Ha a Főmenüben a <KGFB 2007TARIFÁLÁS> gombra kattintunk, akkor a kötelező gépjárműfelelősség biztosítás tarifálási paramétereit jelennek meg a képernyőn. Ebből a menüpontból csak KGFB-t lehet tarifálni, és csak KGFB ajánlatot lehet nyomtatni.

	CASCO 2007 TARIFÁLÁS	LAKÁSBIZTOSÍTÁS	
	KGFB 2007 TARIFÁLÁS	UTASBIZTOSÍTÁS	

FELHASZNÁLÓ: Eszter KILÉPÉS	HOME	JELSZÓ MÓDOSÍTÁSA	SZERZŐDÉSEIM
-----------------------------------	------	-------------------	--------------

1 ADATBEKÉRÉS 2 DÍJTÁJÉKOZTATÁS 3 REGISZTRÁLÁS 4 AJÁNLAT KÉSZÍTÉS 5 AJÁNLAT ELLENŐRZÉS 6 AJÁNLAT KÜLDÉS	KGFB BIZTOSÍTÁS ADATAI Szerződő adatai Szerződő: Tulajdonos <input type="checkbox"/> Magánszemély <input checked="" type="checkbox"/> Született: . . . Irányítószám: <input type="text"/> Neme: Férfi <input checked="" type="checkbox"/> Nő <input type="checkbox"/> Jogosítvány megszerzésének éve: <input type="text"/> <input type="checkbox"/> Nincs jogosítványa Gyermeke: Nincs 14 év alatti <input checked="" type="checkbox"/> Van üzembentartó: <input type="checkbox"/> Igen <input checked="" type="checkbox"/> Nem <input type="checkbox"/> Autóklub tag <input type="checkbox"/> Közalkalmazott <input type="checkbox"/> Nyugdíjas <input type="checkbox"/> Mozgáskorl.kedv. Gépjármű adatai <input type="checkbox"/> Új <input checked="" type="checkbox"/> Személygépjármű Forg. helyezés dátuma: . . . Évjárat: <input type="text"/> Márka: Alfa Romeo <input checked="" type="checkbox"/> Hibrid kivitel Hengerűrtartalom: 850 ccm alatt <input checked="" type="checkbox"/> Saját tömeg: <input type="text"/> Kg Teljesítmény: <input type="text"/> kW Felhasználás: Általános <input checked="" type="checkbox"/> GFB biztosítás adatai Kockázatviselés kezdete: 2007. 08. 10. Az elmúlt 2 évben: Nem okozott kárt <input checked="" type="checkbox"/> Díjfizetés üteme: Negyedévente <input checked="" type="checkbox"/> Díjfizetés módja: Csekk <input checked="" type="checkbox"/> Bonusz/Malus fokozat (2007): A00 <input checked="" type="checkbox"/>
--	--

KEDVEZMÉNYEK

KGFB DÍJKALKULÁCIÓ

3.2.1. KGFB Kedvezmények

A biztosítótársaságtól kapható kedvezmények egy része kikerülta főképernyőre (autóklubtagság, közalkalmazotti jogviszony Nyugdíjas/rokkantnyugdíjas, Allianz nyugdíjpénztártagság, mozgáskorlátozott kedvezmény)

A további kedvezmények a <KEDVEZMÉNYEK> nyomógombra kattintva érhetőek el.

KEDVEZMÉNYEK

ALLIANZ

<input type="checkbox"/> CASCO együttkötés kedvezmény	<input type="checkbox"/> Hűség kedvezmény
<input type="checkbox"/> AHB Nyugdíj- vagy Egészségpénztár tag	<input type="checkbox"/> Banki díjfizetés kedvezménye
<input type="checkbox"/> Családi kedvezmény	

GENERALI

<input type="checkbox"/> Mezőgazdasági kedvezmény	<input type="checkbox"/> INGYENES utánfutó kedvezmény
<input type="checkbox"/> Casco együttbiztosítási kedvezmény	<input type="checkbox"/> Visszavonható kármentességi kedvez.
Típusa: Euro-Casco-Optimál	<input type="checkbox"/> Többszerződéses partner kedvezmény
<input type="checkbox"/> Hűségbónusz kedvezmény	<input type="checkbox"/> Pénztár kedvezmény
<input type="checkbox"/> Multipartner kedvezmény	
<input type="checkbox"/> Felekezeti kedvezmény	

AEGON

<input type="checkbox"/> Hűségkedvezmény	<input type="checkbox"/> Partner kedvezmény
<input type="checkbox"/> Család kedvezmény	<input type="checkbox"/> Lakásbiztosítást kötők kedvezménye
<input type="checkbox"/> Együttkötési kedvezmény	
<input type="checkbox"/> Környezetvédelmi kedvezmény	

UNIQA

<input type="checkbox"/> Egyházi alkalmazottak kedvezménye	<input type="checkbox"/> Családi flotta kedvezmény
<input type="checkbox"/> Egészségpénztári ill. UNIQA Nyugdíjpénztári kedvezmény	

UNION

<input type="checkbox"/> Családi flotta kedvezmény	<input type="checkbox"/> Casco együttbiztosítási kedvezmény
<input type="checkbox"/> Dolgozói kedvezmény	

OTP GARANCIA

<input type="checkbox"/> Casco együttbiztosítási kedvezmény	<input type="checkbox"/> Partner kedvezmény
---	---

MÁV

<input type="checkbox"/> Partner kedvezmény	<input type="checkbox"/> Dolgozó, hozzátartozói kedvezmény
---	--

KÖBE

<input type="checkbox"/> Polgárőr kedvezmény	
--	--

SIGNÁL

<input type="checkbox"/> Szakszervezeti kedvezmény.	<input type="checkbox"/> Takaréknál átutalással fizetők kedvezménye
<input type="checkbox"/> MAKASZ kedvezmény	<input type="checkbox"/> IPOSZ kedvezmény
<input type="checkbox"/> Partner kedvezmény	

VISSZA A KGFB BIZTOSÍTÁS ADATAIHOZ

Ez a menüpont csak november-december hónapokban aktív. Itt lehet kiszámítani, hogy az ügyfélnek a következő évben melyik biztosítótársaságnál lesz a legkedvezőbb a díja. A képernyő felépítése nagyrészt megegyezik a KGFB 2007 paramétereivel, de mivel a biztosító társaságok minden évben változtatják a KGFB díjkalkulációk metodikáját, előfordulhat, hogy egyik évről a másikra bizonyos paraméterek kikerülnek, mások pedig bekerülnek a rendszerbe.

4 A DÍJTÁJÉKOZTATÓ KÉPERNYŐ

A tarifálási paraméterek rögzítésének eredményeként az alábbi képernyőhöz jutunk, ahol összefoglalóan láthatjuk a biztosítótársaságok díjait a kiválasztott gépjárműre vonatkozóan.

4.1 A KGFB Díjtájékoztató képernyő

DÍJTÁJÉKOZTATÓ		IDŐSZAKI DÍJ	ÉVES DÍJ	
<input type="checkbox"/>	MÁV	legkedvezőbb!	10.663,-	42.652,-
<input type="checkbox"/>	KÖBE		17.077,-	68.308,-
<input type="checkbox"/>	UNION		22.229,-	88.916,-
<input type="checkbox"/>	K&H (volt Argosz)		32.463,-	129.852,-
<input type="checkbox"/>	GROUPAMA		32.500,-	130.000,-
<input type="checkbox"/>	MAGYAR POSTA		34.980,-	139.920,-
<input type="checkbox"/>	TIR		35.551,-	142.204,-
<input type="checkbox"/>	ALLIANZ		36.825,-	147.300,-
<input type="checkbox"/>	AEGON		38.808,-	155.232,-
<input type="checkbox"/>	OTP		39.732,-	158.928,-
<input type="checkbox"/>	GENERALI		44.358,-	177.432,-
<input type="checkbox"/>	SIGNÁL		44.685,-	178.740,-
<input type="checkbox"/>	UNIQA		54.947,-	219.788,-

Név: Rendszám:

Megjegyzés:

Szerződő (Tulajdonos) adatai: Magánszemély (Nő) Címe: **1039 BUDAPEST**
Született: **1987.03.18.** Jogosítványa: **2004**-óta van Gyermeke: **Nincs 14 év alatti**

Nincs bejegyzett üzembentartó

Biztosítandó Gépjármű adatai: Személygépjármű (Használt) Mazda
Hengerűrtartalom: **1151 és 1500 ccm között** 860 kg 54 kW Forg.
helyezve: **1994.11.11.** Magyarországi üzembe helyezésű Évjárat: **1994**
Felhasználás: **Általános**

KGFB biztosítás: Díjfizetés: **Negyedéves, Csekkes** Bonus/Malus fokozata 2007-ban:
A00 Az elmúlt 2 évben: **Nem okozott kárt** Kockázatviselés kezdete: **2007.08.08.**

MÁV KGFB Kedvezmények: On-Line

KÖBE KGFB Kedvezmények: Novemberi

UNION KGFB Kedvezmények: ON-Line

TIR KGFB Kedvezmények: ON-LINE kedvezmény

SIGNÁL KGFB Kedvezmények: ON-Line

PARAMÉTEREK NYOMTATÁS KÖVETKEZŐ OLDAL

A KGFB választása esetén a rendszer minden esetben „legkedvezőbb” felirattal jelöli azt a biztosítót, amely az adott ügyfél számára a legolcsóbb díjat jelenti.

Minden esetben feltünteti az időszak díjat, (az a díj, amit az ügyfél az általa választott díjfizetési ütemezés szerint fizet, illetve az éves díjat. A táblázatban szerepel egy havi tagdíj oszlop, ezt egyes biztosító egyesületek szedik.

A képernyő alján a felsorolásra kerülnek azok a paraméterek, amelyek alapján az adott díjtájékoztató elkészült. Ezek alapján, szükség esetén pontosan újra lehet tarifálni az adott ügyletet.

A képernyő közepén lévő mezők szabadon kitölthetők, kitöltésük megkönnyíti az adott tarifálás későbbi azonosítását, de ha kitölti ezeket, a mezőket, akkor a mezők tartalma öröklődni fog az ajánlat elkészítésénél (azaz az itt megadott név, és rendszám kerül rá az ajánlatra.)

A <**PARAMÉTEREK**> nyomógomb

A díjtájékoztató elkészülte után lehetőség van a tarifálási paraméterek módosítására, és a módosított paraméterek alapján az adott ügylet újra tarifálására. A <PARAMÉTEREK> nyomógombra kattintva visszajut a tarifálási paraméterekhez, és azok közül bármit megváltoztathat.

A <**NYOMTATÁS**> nyomógomb

A díjtájékoztató képernyő kinyomtatható, és az ügyfélnek átadható. Nyomtatás esetén először a képernyőn egy felnyíló ablakban jelenik meg a nyomtatási kép, majd ott a nyomtatási ikonra kattintva lehet a file-t elküldeni a nyomtatónak.

A CKB UNIVERZÁL rendszerrel történő nyomtatáshoz, mindenképpen rendelkezni kell egy ADOBE ACROBAT READER programmal, ami az internetről ingyenesen letölthető

3.4. A CASCO díjtájékoztató képernyő

A CASCO díjtájékoztató képernyő csak annyiban különbözik az előbb tárgyalt KGFB díjtájékoztató képernyőtől, hogy, az időszaki díj, és az éves díj közé bekerült az önrész összege. CASCO biztosítás esetén az önrész százalék, és az önrész összege csak együtt értelmezhető.

Különböző biztosítótársaságok különbözőképpen határozzák meg a minimális önrész összegét, így szinte minden esetben az azonos önrész százalékesetén, különböző önrész összegektartoznaka biztosítótársaságok ajánlataihoz.

Annak érdekében, hogy a díjak pontosan összehasonlíthatóak legyenek, a képernyő tetején elhelyezésre került egy „Választható minimális önrész” mező, amit legördítve, beállítható egy adott minimum önrész összeg, és az ezen összeghez legközelebb eső minimális önrész összegekre kalkulálja át a program a díjtájékoztatón szereplő díjakat, anélkül, hogy visszalépnénk a tarifáló oldalra.

DIJTÁJEKÖZTATO							
		Választható mini mális önrész: 10.000,-		Önrész százalék: 10 %			
Módozat	CASCO	ÖNRÉSZ	ÉVES DÍJ		KGFB	ÉVES DÍJ	
<input type="checkbox"/> Útitárs casco	17.525,-	25.000,-	210.300,-	AEGON Magyarország	<input type="checkbox"/> 38.808,-	155.232,-	
Engedélyköteles! Szemleköteles! Gyári indításgátló vagy utólag beszerelt riasztó vagy utólag beszerelt indításgátló szükséges !							
<input type="checkbox"/> 252 sz. Casco	11.140,-	20.000,-	133.680,-	Allianz Hungária	<input type="checkbox"/> 36.825,-	147.300,-	
<input type="checkbox"/> TEMPO Casco	7.567,-	10.000,-	90.799,-				
Szemle és Engedélyköteles ! Vagyonvédelem nélkül köthető !							
<input type="checkbox"/> EURO Casco	27.672,-	28.000,-	332.066,-	Generali-Providencia	<input type="checkbox"/> 44.358,-	177.432,-	
<input type="checkbox"/> CASH Casco	16.603,-	28.000,-	199.239,-				
TÜK szintű engedélyköteles ! Riasztó VAGY Immobiliser szükséges a 425.sz záradéknak megfelelően !							
<input type="checkbox"/> PLUS Casco	12.763,-	36.121,-	153.152,-	UNIQA Biztosító	<input type="checkbox"/> 54.947,-	219.788,-	
Engedélyköteles! Indításgátló szükséges !							
<input type="checkbox"/> UNIQA Casco	25.070,-	30.000,-	300.840,-	UNIQA Biztosító	<input type="checkbox"/> 22.229,-	88.916,-	
<input type="checkbox"/> BÁZIS Casco	17.549,-	30.000,-	210.588,-				
Engedély köteles! 6 db gépjármű fotó szükséges! Gyári indításgátló vagy utólag beépített indításgátló vagy rablásgátló szükséges!							
<input type="checkbox"/> OTP Casco	14.175,-	20.000,-	170.100,-	OTP Garancia	<input type="checkbox"/> 39.732,-	158.928,-	
Engedélyköteles! Indításgátló vagy ugró kódos távirányítós riasztó							

5 AZ AJÁNLATKITÖLTŐ KÉPERNYŐK

A rendszer lehetőséget biztosít arra, hogy a kiválasztott biztosítótársaság ajánlati nyomtatványait is elkészítse, és ezeket kinyomtassa. Az ajánlat elkészítéséhez a tarifálási paramétereken túl szükség van további adatok rögzítésére. Ezen adatokat viheti fel az ajánlatkitöltő képernyőkön.

Az ajánlatkitöltő képernyők már biztosító specifikusak. Gyakran előfordul, hogy a biztosítók más-más adatokat kérnek az ajánlaton.

Minden oldalon, a képernyő alján látható a kiválasztott biztosítótársaság logója. A beviteli mezőket különböző háttérszínek jelölik, ezek jelentései:

Világoskék: Kötelezően kitöltendő mező

Fehér, szürke felirattal:

A tarifálás során, vagy a díjtájékoztató képernyőn rögzített adatok, illetve a rendszerben lévő adatbázisokból kinyert adatok nem felülírhatók.

Fehér: Nem kötelező kitöltésű mezők (ezek biztosítótársaságtól függően változnak)

Sárga: Az éppenszerkesztett mező színe.

Az ajánlat kitöltéséhez szükséges adatok témakör szerint vannak csoportosítva. A témakörök neveit viselik a képernyő tetején lévő címek.

5.1 Szerződő adatai képernyő

SZERZŐDŐ ADATAI
Ajánlat ellenőrzés >>

Szerződő neve: <input style="width: 90%;" type="text" value="Chrobacsinszky Eszter"/>	Adószáma: <input style="width: 90%;" type="text"/>
Fő tevékenységi kör: <input style="width: 90%;" type="text"/>	Cégyjegyzékszám: <input style="width: 90%;" type="text"/>
Képviselő neve: <input style="width: 90%;" type="text"/>	Beosztása: <input style="width: 90%;" type="text"/>
Kézbesítési megbízott: <input style="width: 90%;" type="text"/>	Igazolvány száma: <input style="width: 90%;" type="text"/>
Telephely címe: <input style="width: 20%;" type="text" value="1039"/> <input style="width: 30%;" type="text" value="BUDAPEST"/> <input style="width: 50%;" type="text"/>	
Levelezési neve: <input style="width: 90%;" type="text"/>	
Levelezési cím: <input style="width: 30%;" type="text"/> <input style="width: 30%;" type="text"/> <input style="width: 40%;" type="text"/>	
Telefonszáma: <input style="width: 90%;" type="text"/>	Mobil száma: <input style="width: 90%;" type="text"/>
FAX száma: <input style="width: 90%;" type="text"/>	E-mail címe: <input style="width: 90%;" type="text"/>

CASCO biztosítás, AEGON Magyarország



Módozat: **Útitárs casco**

DÍJTÁJÉKOZTATÓ

KÖVETKEZŐ OLDAL

Rögzítse be a megfelelő mezőkbe a szükséges adatokat.

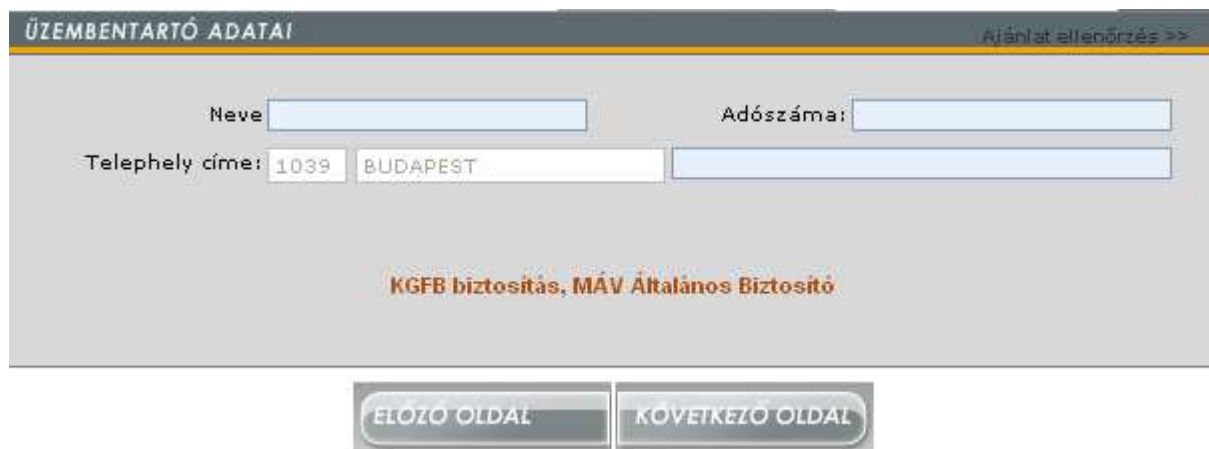
Levelezési cím:

A levelezési cím meghatározása a tarifáláskor leírt szabályok szerint történhet, vagyis, ha az irányítószámmezőbe begépelünk egy létező irányítószámot, a rendszer automatikusan írja be a hozzá tartozó települést.

A <DÍJTÁJÉKOZTATÓ> nyomógombra kattintva visszajuthat a díjtájékoztató képernyőre. A <KÖVETKEZŐ OLDAL> nyomógombra kattintva a rendszer ellenőrzi a bevitt adatokat, és hamindentrendben talál, akkor tovább lép a következő beviteli oldalra.

5.2 Az Üzembentartó adatai képernyő

Ha a tarifáló képernyőn megjelöltük, hogy a gépjárműnek üzembentartója is van, itt kell rögzíteni a rá vonatkozó adatokat.



5.3 A Finanszírozás adatai képernyő:

A Finanszírozó adatai:

A rendszer egy beépített adatbázisban tartalmazza az összes magyarországi finanszírozó cég adatait. A legördülő menüből válassza ki azt a céget, ahol az adott gépjárművet finanszírozzák. Az adószám, és a finanszírozó bejegyzett telephelyét a program automatikusan beírja a megfelelő mezőkbe.

A Finanszírozástípusa:

A legördülő menüből válassza ki, hogy milyen típusú finanszírozást vett igénybe az ügyfél, majd határozza meg annak mértékét.

A tarifálási paraméterek között meg kellett határozni, hogy hány százalékos önrész vállalás mellett indult el a finanszírozási konstrukció. Ez az önrész szerepel (fixen beírva) ebben a sorban.

Két opció lehetséges. Vagy a gépjármű bruttó értékét kell beírni, a bal oldali mezőbe, ekkor az önrész % -tól jobbra eső mezőbe kattintva a program kiszámolja az önrész forintban kifejezett értékét, vagy az önrész értékét kell meghatározni, ekkor a balra lévő mezőbe kattintva a bruttó gépértéket kalkulálja a program.

A finanszírozás kezdete, vége, szerződés száma adatait a finanszírozási szerződés alapján kell kitölteni.

FINANSZÍROZÁS ADATAI
Ajánlat ellenőrzés >>

Finanszírozott: Szerződő

Finanszírozó: Abasár és Vidéke Takarékszövetkezet

Adószáma: 10044582-1-10

Telephely címe: 3261 Abasár Fő utca 179/A.

Típusa: Hitel

Bruttó értéke: 0 Ft Önrész: 10 % =


Kezdeti: Vége:

Szerződés száma:

Kedvezményezett jog: Igen Nem

Hitelfedezeti bejegyzés: Igen Nem

CASCO biztosítás, AEGON Magyarország



Módozat: Útitárs casco

ELŐZŐ OLDAL

KÖVETKEZŐ OLDAL

5.4 A Gépjármű adatai képernyő

A tarifálás során meghatározott gépjármű adatai az Eurotax adatbázis alapján ezen a képernyőn nagyrészt előre beírásra kerülnek. Természetesen ezeket az adatokat nem lehet módosítani.

Km-óra állása:

Amennyiben új autó biztosítási díját tarifáljuk, ennek a mezőnek az értéke nem lehet több 500 km-nél. Ha egy autó több mint 500 Km-t futott, biztosítási szempontból már nem számít új autónak. Ebben az esetben vagy a futott km számot kell 500 alá csökkenteni, vagy visszatérve a tarifáló képernyőre használt autóként kell újratarifálni az ügyletet.

Metál jelölőnégyzet:

Ez egy nem megváltoztatható jelölőnégyzet, ha a tarifált gépjármű alapfelszereltségei között szerepel a metálfény opció, vagy extraként felvette a metálfényt, akkor ezt a jelölőnégyzetet a program automatikusan kipipálja. Ha egyik opció sem áll fenn, és ez a jelölőnégyzet nincs kipipálva, akkor ez azt jelenti, hogy nincs biztosítva a metál fény felszereltség. Ha tévedésből nem vette fel extraként, akkor a tarifálási képernyőhöz kell visszamenni, és az extra táblában felvenni a metál felszereltséget.

Sérültjelölőnégyzet:

Ha a gépjárművön bármilyen sérülés észlelhető, akkor be kell kapcsolni ezt az opciót, és a felugró mezőben le kell írni a sérülésformáját.

GÉPJÁRMŰ ADATAI
Ajánlat ellenőrzés >>

Rendszám: <input type="text"/>	Előző frsz.: <input type="text"/>
Márka: <input type="text" value="Mazda"/>	Típus: <input type="text" value="121 Pro"/>
Kivitel: <input type="text" value="Lim/4"/>	Motor üzemmódja: <input type="text" value="Benzin"/>
Hengerűrtartalom: <input type="text" value="1324"/> ccm	Évjárat: <input type="text" value="1994"/>
Teljesítmény: <input type="text" value="39"/> kW	Szállítható szem.száma: <input type="text" value="5"/> fő
Saját tömeg: <input type="text" value="830"/> Kg	Össztömeg: <input type="text" value="1300"/> Kg
Ajtók száma: <input type="text" value="4"/>	Km-óra állása: <input type="text"/> km
Alvázszám: <input type="text"/>	Motorszám: <input type="text"/>
Törzskönyv száma: <input type="text"/>	Forg. eng. száma: <input type="text"/>
Színe: <input type="text" value="almazöld"/> <input type="checkbox"/> Metál	
Tul. szerz. dátuma: <input type="text"/> . <input type="text"/> . <input type="text"/>	
Sérült: <input type="checkbox"/> Igen <input checked="" type="checkbox"/> Nem	

CASCO biztosítás, AEGON Magyarország



Módozat : Ütítárs casco

ELŐZŐ OLDAL

KÖVETKEZŐ OLDAL

5.5 A CASCO nyilatkozatokképernyő

Ezen a képernyőn a megkövetendő CASCO biztosítással kapcsolatos információkat kell rögzíteni. Ez a képernyő a választott biztosítótól függően több eltérést is tartalmazhat. Példánkban a legösszetettebb adatbekérőt (AEGON) mutatjuk be:

Kulcsnyilatkozat:

Az ügyfélnek nyilatkoznia kell arról, hogy a járműhöz, milyen kulcsokkal rendelkezik, és melyik fajtából hány eredetivel, és hány másolattal. A darabszámot kell beírni a megfelelő mezőbe.


Előírt védelem:

A rendszer a beépített biztosítói adatbázisok alapján tájékoztat, hogy az adott gépjárműhöz milyen vagyonvédelmet ír elő.

Az előírt biztonságtechnikai berendezések beszerelése megtörtént:

Ezzel a jelölőnégyzettel kell visszaigazolni, hogy az előírt védelem pontban meghatározott biztonságtechnikai eszköz valóban beszerelésre került az autóba.

Bizonyos biztosítótársaságok a beszerelt eszköz(ök) típusát is bekérik, ezeket a megfelelő mezőbe kell beírni.

CASCO NYILATKOZATOK								Ajánlat ellenőrzés >>
Kulcs nyilatkozat:	Centrál	Kódkártya	Gyújtás	Szervíz	Ajtó	Távírányító	Egyéb	
Eredeti:	<input type="checkbox"/>	<input type="checkbox"/>	<input type="checkbox"/>	<input type="checkbox"/>	<input type="checkbox"/>	<input type="checkbox"/>	<input type="checkbox"/>	
Másolat:	<input type="checkbox"/>	<input type="checkbox"/>	<input type="checkbox"/>	<input type="checkbox"/>	<input type="checkbox"/>	<input type="checkbox"/>	<input type="checkbox"/>	
Előírt védelem:								
Engedélyköteles! Szemleköteles! Gyári indításgátló vagy utólag beszerelt riasztó vagy utólag beszerelt indításgátló szükséges !								
Az előírt biztonságtechnikai berendezés(ek) beszerelése megtörtént:								<input type="checkbox"/> Igen <input checked="" type="checkbox"/> Nem
Beszerelve:	Indításgátló típusa: Gyári							
	Riasztó típusa:							
	Műholdas követő típusa:							
Biztosítást megelőző, a biztosítással kapcsolatos esemény:								
<input checked="" type="checkbox"/> Nem történt	<input type="checkbox"/> Karosszéria-sérülés	<input type="checkbox"/> Karosszéria csere	<input type="checkbox"/> Totál kár	<input type="checkbox"/> Motorcsere				
<input type="checkbox"/> Egyéb								
Gépjárműre érvényes GFB bonus-malus besorolás: A00				Hányan használják a gépjárművet: Egyedül				
Volt-e korábban:								
GFB alapján rendezett káreseménye (bármely biztosítónál):				<input type="checkbox"/> Igen	<input checked="" type="checkbox"/> Nem			
CASCO alapján rendezett káreseménye (bármely biztosítónál):				<input type="checkbox"/> Igen	<input checked="" type="checkbox"/> Nem			
Korábbi biztosító által nem rendezett gépjármű káreseménye:				<input type="checkbox"/> Igen	<input checked="" type="checkbox"/> Nem			
Korábbi teljes gépkocsi lopáskára:				<input type="checkbox"/> Igen	<input checked="" type="checkbox"/> Nem			
CASCO biztosítás, AEGON Magyarország								
								
Módozat : Ütitárs casco								
ELŐZŐ OLDAL				KÖVETKEZŐ OLDAL				

Biztosítást megelőző, a biztosítással kapcsolatos esemény:

Ha az autóba a biztosításmegkötése előtt bármilyen hiba, sérülés keletkezett, a megfelelő rovatot meg kell jelölni. Egyéb opció választása esetén a sérülés, illetve hiba jellegét fel kell tüntetni.

5.6 KGFB Nyilatkozatok

Ezena képernyőn a megkötendő KGFB biztosítást megelőző történésekről kell nyilatkozni.

KGFB NYILATKOZATOK
Ajánlat ellenőrzés >>

Jelen KGFB szerződés megkötésének oka: Naptári évvégére történő szabályszerű felmondás

190/2004. (VI. 8.) Nyilatkozat

Új belépő

MEGSZÚNT szerződéssel rendelkező

ÉRVÉNYES szerződéssel rendelkező

Előzmény adatok

Előző biztosító neve: AEGON

Előző rendszám:

Megszűnés kelte: . .

Kötvényszám:

KGFB biztosítás, MÁV Általános Biztosító

ELŐZŐ OLDAL
KÖVETKEZŐ OLDAL

Jelen KGFB szerződés megkötésének oka:

A legördülő menüből válasszai, hogy az ügyfél korábbi szerződése milyen okból szűnt meg. A megszűnésokai az alábbiak lehetnek:

- **Gépjármű tulajdonjogának megszerzése**
Használt vagy új gépjármű megvásárlásának esetén.
- **Naptári évvégére történő szabályszerű felmondás**
Abban az esetben, ha a következő évre az ügyfél egy másik biztosítónál kedvezőbb feltételekkel tud szerződni.
- **Megszűnt szerződés újrakötése**
A biztosító részéről történő felmondás esetén csak annál a biztosítónál lehet újrakötni a szerződést, ahol korábban volt (általában díj fizetés elmulasztás miatt mondják fel a biztosítóka szerződést)

190/2004.(VI.8.) Nyilatkozat

Előzmény adatok:

Itt kell megadnia korábbi KGFB adatait:

- Melyik társaságnál volt korábban az ügyfél felelősség biztosítása.
- Milyen rendszámú autót kötötte a korábbi biztosítását.
- Mikor szűnt meg a korábbi biztosítás
- Mi volt a kötvényszáma a korábbi biztosításnak.

5.7 Ajánlat-ellenőrzés

Az összes információ rögzítése utána rendszerkészít egy, az ajánlaton rögzített adatokat tartalmazó kimutatást, ahol lehetőség nyílik az összes korábban rögzített információ áttekintésére. Ha ezen az összefoglalón bármilyen hibát talál, visszaléphet az ajánlat kitöltő oldalakra, és javíthatja a tévesen felvett adatokat. Ha rendben találja az oldalon látható információkat, akkor az <ADATOK RENDBEN> gomb lenyomásával zárhatja az ajánlatot.

AJÁNLAT ELLENŐRZÉS	
A pirossal jelölt adatok hiányoznak vagy helytelenül lettek megadva, az ajánlat nem zárható le!	
<p>Szerződő (Tulajdonos) adatai:</p> <p>Tipusa: Jogi személy</p> <p>Neve: Chrobacsinszky Eszter</p> <p>Adószáma</p> <p>Képviselő neve</p> <p>Képviselő beosztása</p> <p>Kézb. megbízott</p> <p>Kézb. megbízott Ig. száma</p> <p>Telephelye: 1039 BUDAPEST</p> <p>Utca, házszám</p>	<p>Gépjármű adatai:</p> <p>Fajta: Személygépjármű , Használt</p> <p>Rendszám: EWT 641</p> <p>Tipus: Mazda 121 Pro</p> <p>Kivitel: Lim/4</p> <p>EUROTAX kód: 4210B010</p> <p>Hengerűrtartalom: 1324 ccm</p> <p>Teljesítmény: 39 kW</p> <p>Saját tömeg: 830 kg</p> <p>Össztömeg: 1300 Kg</p> <p>Ajtók száma: 4</p> <p>Szállítható személyek: 5</p> <p>Évjárat: 1994</p> <p>Forg. helyezés dátuma: 1994.11.11.</p> <p>Magyarországi üzembe helyezésű</p> <p>Motor üzemmód: Benzin</p> <p>Alvászám</p> <p>Motor száma</p> <p>Felhasználás: Általános</p> <p>Km-óra állása</p> <p>Színe: püspöklilla</p> <p>Tul. szerzés dátuma</p> <p>Sérülés: Nincs</p>
<p>Üzembentartó adatai:</p> <p>Nincs bejegyzett üzembentartó !</p>	
<p>CASCO biztosítás adatai:</p> <p>Díjfizetés módja: Csekk</p> <p>Díjfizetés üteme: Havonta</p> <p>Önrész százalék: 10%</p> <p>Módozat: Ütítárs casco</p> <p>Időszaki díj: 13.144,-</p> <p>Éves díj: 157.728,-</p> <p>Önrész: 25.000,-</p> <p>Kockázatviselés kezdete: 2007.08.08.</p>	
<p>CASCO kiegészítő biztosítások:</p> <p>Nincs biztosítás</p>	
<p>Casco Kedvezmények adatai:</p> <p>Nincs kedvezmény</p>	
	<p>Felszereltség:</p> <p>Választott extrák</p> <p>Nincs</p>
	<p>Nyilatkozatok a CASCO biztosításhoz:</p> <p>Kulcs nyilatkozat</p> <p>Egy kulcs sincs megadva</p> <p>Engedélyköteles!</p> <p>Szemléköteles!</p> <p>Gyári indításgátló vagy utólag beszerelt riasztó vagy utólag beszerelt indításgátló szükséges !</p> <p>Az előírt biztonságtechnikai berendezés(ek) beszerelése megtörtént: nem</p> <p>Beszerelt biztonságtechnikai berendezés(ek)</p> <p>Indításgátló: Gyári</p> <p>Gépjárműre érvényes GFB bonus-malus besorolás: A00</p> <p>Gépjárművet használják: Egyedül</p> <p>Biztosítást megelőző, a biztosítással kapcsolatos esemény(ek)</p> <p>Nem történt esemény</p> <p>GFB alapján rendezett káreseménye (bármely biztosítónál)</p> <p>Nem volt</p> <p>CASCO alapján rendezett káreseménye (bármely biztosítónál)</p> <p>Nem volt</p> <p>Korábbi biztosító által nem rendezett gépjármű</p>

6 AJÁNLAT KÜLDÉSE, NYOMTATÁSA

A lezárt ajánlatokat, a rendszer automatikusanelmenti, annak érdekében, hogy később ellenőrizni lehessen, és fel lehessen vinni az ügyfényilvántartásba. Az ajánlatlezárasakor az alábbi képernyőt látja:



Minden ajánlat automatikusankap egy sorszámot, ezen sorszámalapján kerül nyilvántartásra.

A sötétkék színnel jelelőlt Ajánlat_x (ahol x az ajánlat sorszáma) felíratra kattintva, megnyílik egy ADOBE ACROBAT READER ablak, ahol megjelenik az ajánlat nyomtatási képe, amit a nyomtató ikonra kattintva ki is tud nyomtatni.

Képvisező: CKB DEMO KFT.
Azonosító: 10000006

MÁV Általános Biztosító Egyesület
Ajánlatszám: 11111115

GÉPJÁRMŰ - KGFB BIZTOSÍTÁSI AJÁNLAT
Közkezelés kezdete: 2007.08.10 15:16

Szerződő (Tulajdonos)

Név: Teszt Eszter	Neme: Nő
Leánykori név:	Adóazonosító:
Anyja leánykori neve: Teszt Krisztina	Telefonszám:
Születési idő: 1987.03.18	Mobil:
Lakcím/Telephely: Irsz: 1039 Helység: BUDAPEST	Utca: Petőfi u. 1.
Levelezési cím: Irsz: 1039 Helység: BUDAPEST	Utca: Petőfi u. 1.
Vezetői eng. száma:	Megszerzés dátuma: 2004
Bankszámlaszám: -	

Üzembentartó

Név: Teszt Eszter	Neme: Nő
Anyja leánykori neve: Teszt Krisztina	Adóazonosító:
Születési idő: 1987.03.18	
Lakcím/Telephely: Irsz: 1039 Helység: BUDAPEST	Utca: Petőfi u. 1.

Biztosított jármű

Rendszám: EWT641	Gyártási év: 1994
Fajta: Személygépjármű	
Gyártmány: Mazda	Típus: 121 Pro
Saját tömeg: 860 kg	Legnagyobb össztömeg: 1300 kg
Teljesítmény: 54 Kw	Hengerűrtartalom: 1324 cm3
Alvázsám: 11111111111111111111	Szállítható: 5 fő
Hajtóanyag: Benzin	Ajtók száma: db
Szín: püspökilóla	KM. óra állása: 187000 km
Forgalombahelyezés időpontja: 1994.11.11	Tulajdonszerzés időpontja: 2007.04.25
Forgalmi engedély száma:	Felhasználás: Általános

A nyomtatás mindig 1 példányban történik, viszont az ajánlatot 3 példányban kell aláírni, ezért vagy 3 példány nyomtatásávan szükség, vagy aláíráselőtt fénymásolnikell az ajánlatokat.

Nyomtatásutána <VISSZA A CASCO BIZTOSÍTÁS ADATAIHOZ> nyomógomb rakattintvisszatérheta tarifáló képernyőre, ahol a menüből választva újabb tarifálási folyamatot kezdeményezhet.